



Allegro
Subito

Handleiding / Smartphones



Allegro software SA

435 chaussée de Louvain – 1380 Lasne

FR 02 371 49 11

NL 03 612 55 11

TVA/BTW BE 0466 797 058

BBRUBEBB – BE32 3101 1956 3502

COPYRIGHT

Copyright (©) 2010-2019 Allegro Software N.V.

Alle eigendomsrechten et auteursrechten met betrekking op de verschillende modules van Allegro en Subito (inclusief maar niet beperkt tot die met betrekking op elke afbeelding, mini-applicatie, fotografie, animatie, muziek, elk video- of geluidsfragment en elke tekst geïntegreerd in een van de modules), op de begeleidende documentatie en op elke kopie van een of meerder softwaremodules Allegro/Subito worden gehouden door Allegro Software NV of haar leveranciers. Alle modules van Allegro worden beschermd door internationale auteursrechtelijke wetten en voorschriften. Daarom moet u de verschillende modules van Allegro en of Subito behandelen als elk ander auteursrechtelijk beschermd materiaal, behalve dat u (a) ofwel enkel voor back-up of archiveringsdoeleinden een kopie mag nemen, (b) ofwel de module(s) waarvoor u een licentie heeft ontvangen op een enkele harde schijf mag installeren, op voorwaarde het origineel enkel te bewaren voor back-up of archiveringsdoeleinden. U bent niet gerechtigd om kopieën te nemen van de gedrukte documentatie die bij de modules wordt meegeleverd.

*Allegro software NV
435 chaussée de Louvain – 1380 Lasne
FR 02 371 49 11
NL 03 612 55 11*

*TVA/BTW BE 0466 797 058
BBRUBEBB – BE32 3101 1956 3502*

Inhoudstafel

1. De applicatie installeren.....	3
2. Subito voor smartphones opstarten	3
3. Facturen, klanten producten aanmaken	4
4. Facturatie.....	5
5. Een product aanmaken	8
6. Een klant aanmaken	10

1. De applicatie installeren

Klik op playstore (op uw smartphone)



Geef het volgende adres in :

<https://play.google.com/apps/testing/com.allegrosubito.SubitoMobile>
en installeer Subito voor Smartphones.



2. Subito voor smartphones opstarten

Geef dezelfde login en hetzelfde wachtwoord in die u gebruikt voor uw Subito / PC



Subito toont de facturen die reeds werden aangemaakt met Subito / PC.




Zoals u kan zien, is de lijst van deze facturen identiek, alleen is de presentatie (uiteraard) anders.

The screenshot shows the 'Dashboard' of the Subito PC application. It features a header with 'Dashboard' and two buttons: 'Nieuw' (New) and 'Open als nieuw' (Open as new). Below the header is a table with columns for 'Periode', 'Dagboek', 'Docnr.', 'Bedrijf', and 'Docu'. The table contains seven rows of invoice data, each with a document icon on the left:

Periode	Dagboek	Docnr.	Bedrijf	Docu
2018	FV	20180009	FICTIEF	
2018	FV	20180008	OWNCOMP	
2018	FV	20180007	FICTIEF	
2018	FV	20180006	CONTANT	
2018	FV	20180005	FICTIEF	
2018	FV	20180004	FICTIEF	
2018	FV	20180003	FICTIEF	

Of u uw facturen nu via PC of via smartphone verstuurt, het bestand is hetzelfde voor beide tools!!

3. Facturen, klanten producten aanmaken

Als u op de volgende pictogram klikt , zal Subito u een menu tonen vanwaaruit u uw factuur, klant of product kan aanmaken.

In het facturatieprogramma kan u de klant of het product ook aanmaken vanuit de factuur zelf.



4. Facturatie

Klik op NIEUWE AANMAKEN om een nieuwe factuur aan te maken.

Subito stelt u eerst voor om een klant te kiezen (of om een nieuwe aan te maken via de +, zie onderaan).



Subito zet de klant in de fiche.



Door op de + te klikken, zal Subito u toelaten een te factureren product te kiezen (of aan te maken).

Kies een artikel of klik op de + om er een aan te maken.



Geef de hoeveelheid in en klik op FACTUUR STUREN

← -# 20180010

FACTUUR	PDF	FACTUUR STUREN	
Klant	Dagboek	Munteenheid	
FICTIEF	FV	EUR	
Datum	BTW datum	Vervaldagen	Betalingswi:
31/12/2018	31/12/2018	0	Cash

Lijnen

Diensten	1,00 U	120,00
----------	--------	--------

Excl. BTW 120,00 Incl. BTW 145,20

Allegro

+

Subito neemt uw tekst (parameters PC) over als Email tekst bij het versturen van de factuur.

← -# 20180010

FACTUUR PDF FACTUUR STUREN

Email

Onderwerp

Factuur

Email tekst

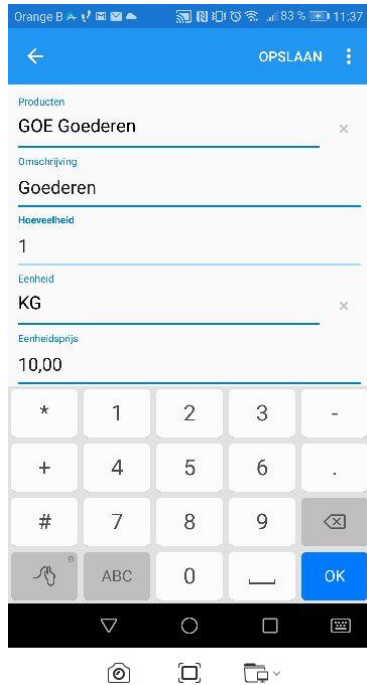
Gelieve hierbij gevoegd uw laatste factuur te vinden

EMAIL STUREN

Als u op EMAIL STUREN klikt, komt er een bevestigingsbericht onderaan het scherm van uw smartphone.

5. Een product aanmaken

Door in de facturatie op de + te klikken of in het productmenu op nieuw te klikken, zal Subito een in te vullen fiche geven:

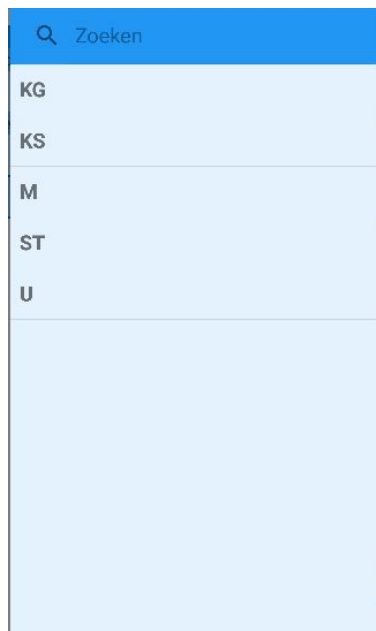


The screenshot shows a mobile application interface for creating a product. At the top, there is a blue header with a back arrow, the text 'OPSLAAN', and a menu icon. Below the header, the form is titled 'Producten' and contains the following fields:

- Producten:** GOE Goederen
- Omschrijving:** Goederen
- Hoeveelheid:** 1
- Eenheid:** KG
- Eenheidsprijs:** 10,00

Below the form is a numeric keypad with buttons for *, 1, 2, 3, -, +, 4, 5, 6, ., #, 7, 8, 9, a delete key, and an 'OK' button. The bottom of the screen shows standard Android navigation icons.

Qua eenheden laat Subito u toe om te kiezen voor de reeds aangemaakte parameters op PC (niet beschikbaar op Smartphone), het principe is om snel te handelen (factureren).



The screenshot shows a search menu in the Subito mobile app. The menu is titled 'Zoeken' and lists the following unit abbreviations:

- KG
- KS
- M
- ST
- U

Subito laat u ook toe om aan elk artikel een btw-code te linken.

Zoeken	
0CV	0CV 0% CN
0FV	0FV 0 %
21CV	21CV 21% CN
21FV	21FV 21%
6CV	6CV 6% CN
6FV	6FV 6%

Geef vervolgens de prijs in en sla de gegevens op.

Eerst de prijs, daarna het product.

← OPSLAAN ⋮	
Van	17/04/2019
Prijs	0,00

6. Een klant aanmaken

Door op + te klikken of op NIEUWE AANMAKEN, stelt Subito voor om ofwel de klantfiche volledig aan te maken ofwel de gegevens op te halen van de web service.



Gegevens ophalen van web service

BTW nummer
BE0861645060

LADEN

Klik op toepassen om de gegevens op te laden.

Vul de klantfiche zo volledig mogelijk in !!



Resultaten EU web service

BTW nummer
BE0861645060

Naam
D.T.D. sprl

Adres

Stad

Postcode

Land
België

Taal
Nederlands

Munteenheid
EUR

ANNULEREN **TOEPASSEN**